

Datenerfassung und Auftragserteilung für Energieausweise

Hiermit wird die Firma

WR-EnergyConsulting UG (haftungsbeschränkt)
Kuckesberg 5A
98596 Brotterode-Trusetal

mit der Ausstellung eines **bedarfsbasierten**

ENERGIEAUSWEISES für Wohngebäude gemäß §79-§88 Gebäudeenergiegesetz (GEG 2023)

beauftragt.

Der Energieausweis wird auf der Grundlage von nachfolgenden Angaben, welche vom Hauseigentümer bereitgestellt werden, erstellt. Die Datenerfassung erfolgt in vereinfachter Form nach GEG §50 Absatz 4 (Standard).

Der Preis inkl. Versandkosten beträgt 120,00 € zzgl. gültiger MwSt.

Auftraggeber

Name: _____ Vorname: _____
 Strasse/Nr.: _____ Telefon: _____
 PLZ: _____ Ort: _____

Objektadresse (falls abweichend)

Strasse: _____ Nr.: _____
 PLZ: _____ Ort: _____

Gebäudetyp (bitte ankreuzen)

Einfamilienhaus Zweifamilienhaus Mehrfamilienhaus

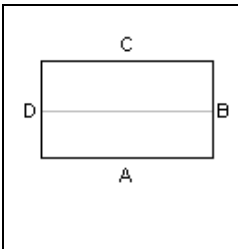
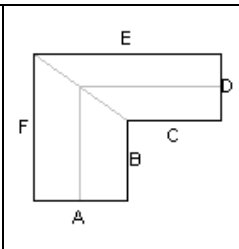
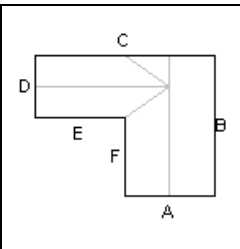
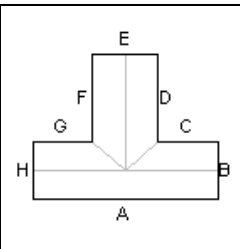
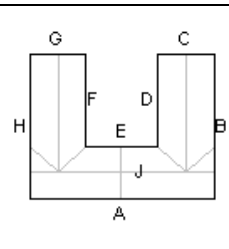
Gebäudeanordnung (bitte ankreuzen)

freistehend Reihennittelhaus Reihenendhaus

Gebäudeausführung (falls zutreffend bitte ankreuzen)

Fachwerkhaus Plattenbau

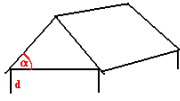
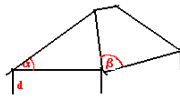
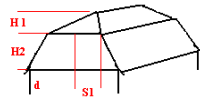
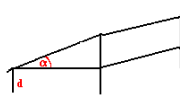

Grundriss (zutreffendes ankreuzen)

				
<input type="checkbox"/>	<input type="checkbox"/>	<input type="checkbox"/>	<input type="checkbox"/>	<input type="checkbox"/>

Ausrichtung der Gebäudeseite A

Nord Nordwest West Südwest Süd Südost Ost Nordost

Dachform (Neigungswinkel eintragen, wenn bekannt)

				
<input type="checkbox"/> Satteldach	<input type="checkbox"/> Walmdach	<input type="checkbox"/> Krüppelwalmdach	<input type="checkbox"/> Pultdach	<input type="checkbox"/> Flachdach

Gebäudedaten

Baujahr Gebäude: _____ Baujahr Um-,Ausbau o. Sanierung: _____
 Grundfläche je Geschoss (m²): _____ Anzahl Wohneinheiten: _____
 Anzahl Vollgeschosse: _____ Dach beheizt Gauben vorhanden
 nicht unterkellert Keller beheizt
 Fensterausführung (mehrfach): Einfachverglasung Doppelverglasung Wärmeschutzverglasung
 Fensterausführung Dach (mehrfach): Einfachverglasung Doppelverglasung Wärmeschutzverglasung

Bisher gedämmte Bauteile

Bauteil	Dämmstoffstärke (cm)	Flächenanteil (%)
Außenwand Innendämmung		
Außenwand Außendämmung		
Außenwand Kerndämmung von zweischaligem Mauerwerk		
Kellerdecke		
Dachschräge		
Decke über letztem beheizten Geschoss		
Flachdach		

Heizungsanlage

Baujahr

Heizungsart

Zentralheizung Etagenheizung Einzelöfen

Wärmeerzeuger

Standard-Ölkessel 1978-1986 Standard-Ölkessel 1987-1994 Standard-Ölkessel ab 1995
 Standard-Gaskessel 1978-1986 Standard-Gaskessel 1987-1994 Standard-Gaskessel ab 1995
 NT-Ölkessel 1987-1994 NT-Ölkessel ab 1995 NT-Gaskessel 19987-1994
 NT-Gaskessel ab 1995 Gas-Kombi-Therme ab 1995 Öl-Brennwertkessel
 Gas-Brennwertkessel/Therme Gas-Brennwert-Kombitherme Nah-/Fernwärme
 Biomasse-Heizkessel Elektroheizung Sole-Wasser-Wärmepumpe
 Wasser-Wasser-Wärmepumpe Luft-Wasser-Wärmepumpe Festbrennstoffkessel

Wärmeabgabe in den Wohnräumen HeizkörperFußbodenheizung (Anteil in %) **Heizungsregelung** automatische Regelung keine automatische Regelung Thermostatventile an Heizkörpern**Warmwasserbereitung** zentral über Heizungsanlage direkt beheizter Speicher Gas direkt beheizter Speicher Strom Durchlauferhitzer Gas Durchlauferhitzer Strom Elektro-Kleinspeicher mit Warmwasser-Zirkulation Solaranlage für Warmwasser Solaranlage auch für Heizung**Lüftungskonzept** Fensterlüftung Schachtlüftung Lüftungsanlage ohne
Wärmerückgewinnung Lüftungsanlage mit
Wärmerückgewinnung**Anlass der Ausstellung** Vermietung/Verkauf Sonstiges (freiwillig)

Ich stimme den Allgemeinen Geschäftsbedingungen (AGB/siehe: www.energieausweis.wr-cs.de/) des Auftragnehmers zu.

Datum:

.....
Unterschrift Auftraggeber

ANHANG:

Ausfüllhinweise zum Formular „Datenerfassung und Auftragserteilung für Bedarfsausweise“

Dieses Formblatt bildet die Grundlage für die Erstellung des bedarfsbasierten Energieausweises für Ihr Gebäude. Aufbau und Fragestellungen sind in allgemeinverständlicher Form gehalten, so dass die Bearbeitung und das Ausfüllen für jeden Hauseigentümer ohne Schwierigkeiten erfolgen kann. Die Angaben entsprechen den „Regeln zur Datenaufnahme und Datenverwendung im Wohngebäudebestand“ nach GEG vom 08.10.2020 und genügen der vereinfachten Erfassung für Bedarfsausweise nach § 50 Absatz 4 GEG 2023.

ACHTUNG:

Erfolgt die Ausstellung des Bedarfsausweises aus Anlass von Vermietung/Verkauf oder freiwillig, dann beziehen sich die auf der Seite 2 zur Orientierung freiwillig eingetragenen GEG-Anforderungswerte für den Primärenergiebedarf und die Energetische Qualität der Gebäudehülle auf das GEG-Neubau-Niveau!

Nachfolgend erhalten Sie noch einige Hinweise für einzelne Positionen.

- Wohneinheiten: Geben Sie die Anzahl der Wohnungen in Ihrem Haus an, auch wenn sie nicht in sich abgeschlossene Einheiten bilden. Wenn z.B. in einem Einfamilienhaus mit ausgebautem Dachgeschoss zwei Familien wohnen, dann tragen Sie 2 Wohneinheiten ein.
- Grundfläche je Geschoss: Die Fläche wird mit den Außenmaßen ermittelt
- Baujahr Um-, Ausbau o. Sanierung: Diese Angabe wird für Modernisierungsmaßnahmen benötigt
- Bisher gedämmte Bauteile: nur nachträglich zum Baujahr erfolgte Maßnahmen eintragen
- Wärmeerzeuger: NT-Kessel = Niedertemperatur-Heizkessel; Biomasse-Heizkessel = Stückholz/Pellets

Für weitere Fragen stehe ich Ihnen jederzeit unter den angegebenen Kontaktmöglichkeiten zur Verfügung.